

## ◆ Picture



KS C 7658  
제 15-0150 호

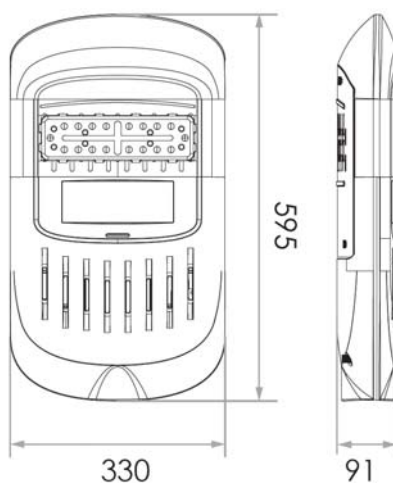


고효율에너지기자재  
제 962 호

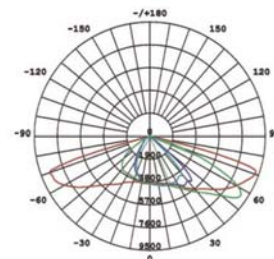
## ◆ Product characteristics

- 보안등기구
- 유지보수가 용이한 구조
- 특화된 LED 모듈 방열 기술
- 방수등급 IP68만족
- SMPS: INVENTRONICS

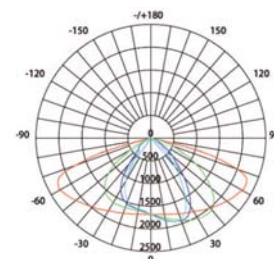
## ◆ Dimension



## ◆ Distribution type of light



Batwing



ISO-Brightness

## ◆ General Specifications

구분		단위	T11A-1-040	
물품식별번호		-	22814118	
입력특성	입력전력	W	40±10%	
	입력전류	A	0.19±10%	
	역률	-	0.95	
광학적성능	초기 광속	lm	≥ 3,800	
	광 효율	lm/W	≥ 95	
	연색성	Ra	≥ 75	≥ 80
	광속 유지율	%	≥ 90	
	색 온도	K	3,000 5,000 5,700	
제품특성	제품중량	Kg	6.3	
	제품크기	mm	595 x 330 x 91	
	설치 압직경	Ø	60.5	

## ◆ INSTRUCTION MANUAL

1. 비가 내리거나 습도가 높은 날에는 설치를 삼가 해 주시기 바랍니다.
2. 전원 선 연결 전에는 반드시 주 전원을 내리시기 바랍니다.
3. 제품이 침수가 되지 않게 주의하십시오.
4. 규정된 부속물 이외의 것은 부착하지 마십시오.
5. 운반 시 파손되거나 변형된 제품은 사용하지 마십시오.
6. 중량을 견딜 수 있는 곳에 설치해 주십시오.
7. 제품의 개조는 절대 하지 마십시오.
8. 진동이 있는 장소에는 사용을 권장하지 않습니다.

## ◆ Picture



KS C 7658  
제 15-0150 호

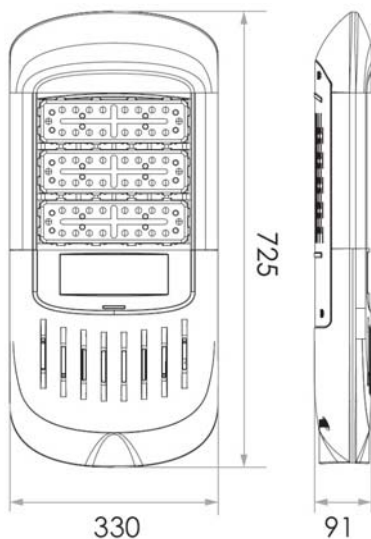


고효율에너지기자제  
제 580 호

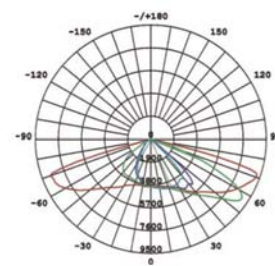
## ◆ Product characteristics

- 가로등기구
- 유지보수가 용이한 구조
- 특화된 LED 모듈 방열 기술
- 방수등급 IP68만족
- SMPS: INVENTRONICS

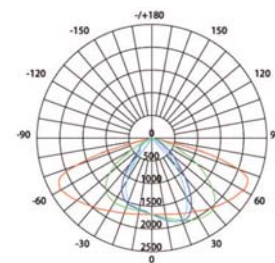
## ◆ Dimension



## ◆ Distribution type of light



Batwing



ISO-Brightness

## ◆ General Specifications

구분		단위	T11A-3-120	
물품식별번호		-	22813731	
입력특성	입력전력	W	120±10%	
	입력전류	A	0.57±10%	
	역률	-	0.95	
광학적성능	초기 광속	lm	≥ 11,400	
	광 효율	lm/W	≥ 95	
	연색성	Ra	≥ 75	≥ 80
	광속 유지율	%	≥ 90	
	색 온도	K	3,000 5,000 5,700	
제품특성	제품중량	Kg	9.5	
	제품크기	mm	725 x 330 x 91	
	설치 압직경	Ø	60.5	

## ◆ INSTRUCTION MANUAL

1. 비가 내리거나 습도가 높은 날에는 설치를 삼가 해 주시기 바랍니다.
2. 전원 선 연결 전에는 반드시 주 전원을 내리시기 바랍니다.
3. 제품이 침수가 되지 않게 주의하십시오.
4. 규정된 부속물 이외의 것은 부착하지 마십시오.
5. 운반 시 파손되거나 변형된 제품은 사용하지 마십시오.
6. 중량을 견딜 수 있는 곳에 설치해 주십시오.
7. 제품의 개조는 절대 하지 마십시오.
8. 진동이 있는 장소에는 사용을 권장하지 않습니다.